

# 免费百人，网站桌面共享



向导



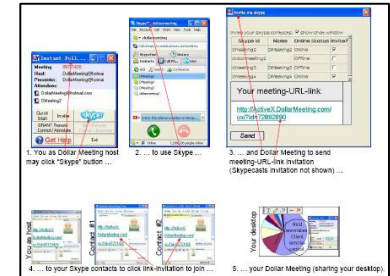
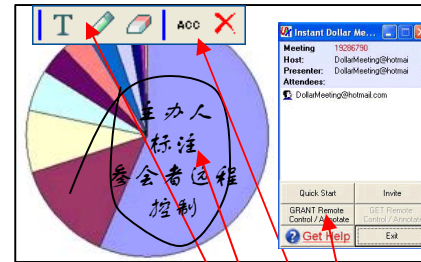
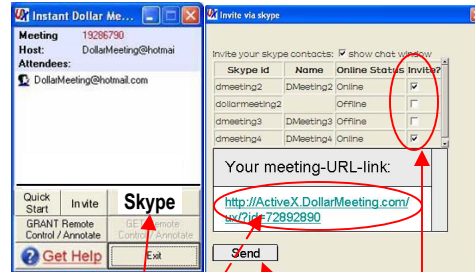
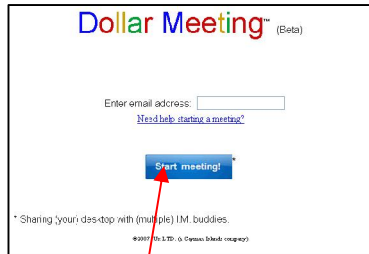
获得帮助

## 1. 访问800Meet.com

## 2. 点击“Skype”和“发送”按钮

## 3. 向您的参会者展示

## 4. 就是这么简单!

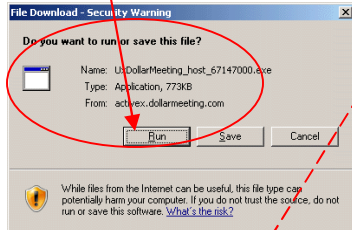


### 开始会议的网页

#### 访问 [800Meet.com](http://800Meet.com)

并输入您的电子邮件地址。  
点击“开始会议”按钮（并等待30秒）：

(a). 通过点击来下载并运行此软件及服务.exe文件，



(b). 自动开始会议，并且  
(c). 创建“会议网址链接”（让您邀请多位参会者桌面共享）。

现在您可以开始您的会议了！本会议系统无需订购。您需要准备的只是（推荐使用）IE和宽带互联网。

### 点击“Skype”和“发送”按钮

点击“Skype”按钮（在主办的图形用户界面）弹出“用Skype邀请”对话框方便。在复选框，点击选择Skype的接触，并点击“发送”按钮来传送“会议网址链接”（例如：<http://activex.800Meet.com/UX/?id=7023262>），至您的Skype用户接触，邀请他们点击“会议网址链接”来参加您的会议。

在您的桌面上只保留一个演示窗口（例如PowerPoint应用）：最小化Skype/即时通讯以及其它非演示程序的窗口（这样，您的桌面就不会显得凌乱，而您的参会者也能集中精力参加您主办的会议）。

### 共享桌面

PowerPoint演示。（主办人）标注。共享应用。展示新产品。协作。使用白板。（授权）参会者远程控制。播放动画。为多点会议使用您Skype/即时通信的音频和视频。拥有了800Meet™，当参会者不在一个房间里时，您就不再受限于召开面对面的会议。

主办会议PC的技术要求：

1. 安装Windows 2000/XP/Vista的PC。
2. Pentium III / 450 MHz CPU 或更高配置，内存256M或更大。
3. 宽带互联网接入，拥有互联网可访问的IP地址。

对于参会者PC的技术要求：

- 安装Windows 2000/XP/Vista的PC。

### 无穷的可能性!

现在您知道拥有即时800Meet™是多么容易、有效，并且是免费的。您应该抓住时机在日常生活中发掘各种使用800Meet™的方法并从中获益。

成千上万的人通过按月订购的方式来使用网络会议系统（即使有时候他们并没有使用会议系统）。

现在您（仅）就可在任何时候使用800Meet™（免费百人，网站桌面共享）来达到您的商务目标，这就不需要在没有使用网络会议系统时支付昂贵的固定包月费。

请点击以下的网址以获得详细的向导步骤（11页），然后开始主办会议：  
[http://www.800Meet.com/UxWebsite\\_cn/HostSlide1.html](http://www.800Meet.com/UxWebsite_cn/HostSlide1.html)

800Meet 和 Dollar Meeting 为友益(Ux)亚洲有限公司的注册商标。  
© 2007-8 友益(Ux)有限公司（开曼群岛注册公司）